




GHID DE CONDUITA

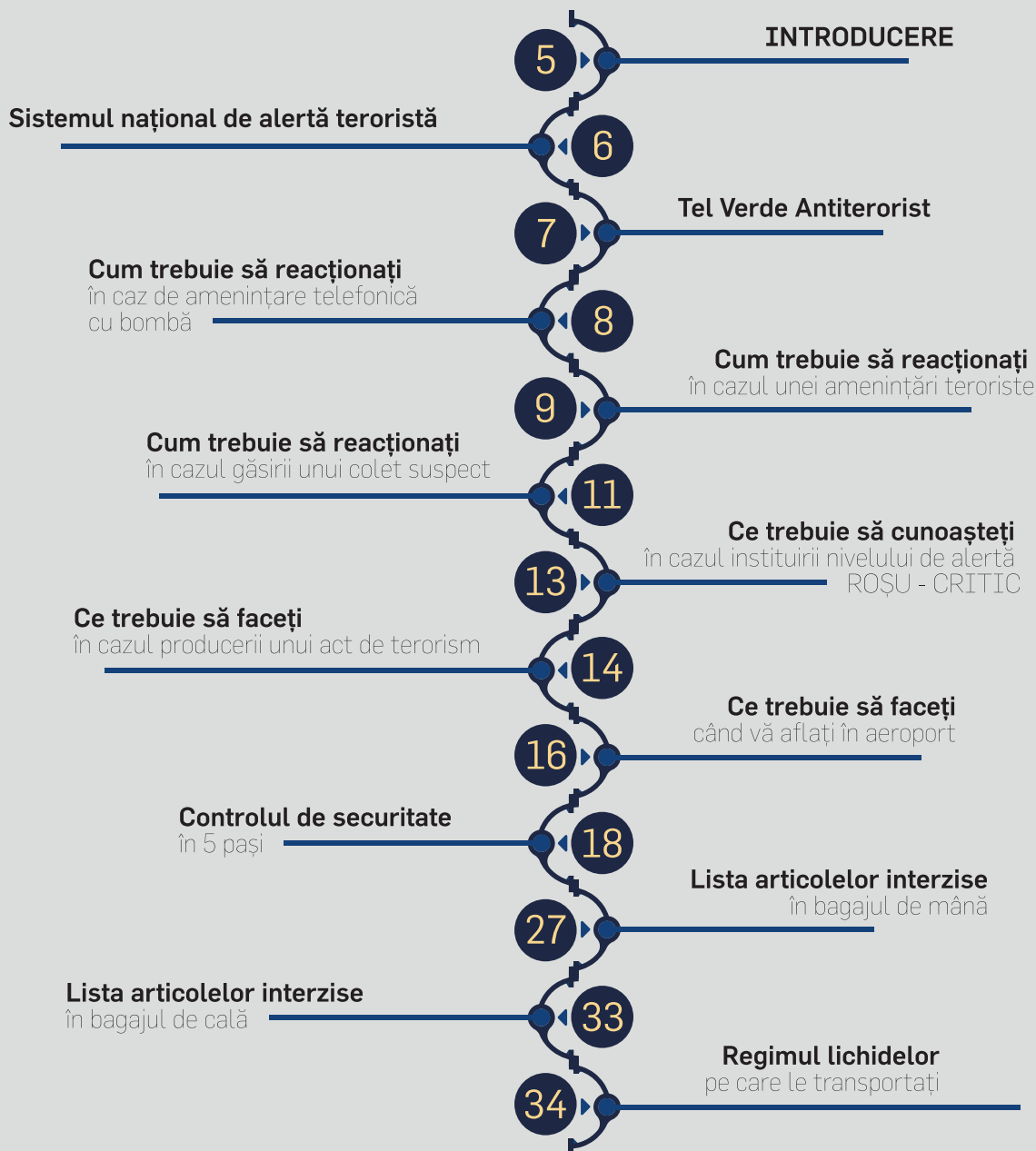
ANTI-TERRORISTA

Probabil nu este cazul să te alărmezi, dar...



Instituțiile și persoanele juridice, altele decât cele din componența SNPCT, precum și persoanele fizice care au cunoștință despre date și indicii privind comiterea, favorizarea ori finanțarea actelor de terorism, au următoarele obligații: (1) să sesizeze, de îndată, autoritățile competente în domeniu; (...) (3) să acorde sprijinul necesar îndeplinirii atribuțiilor pe linia prevenirii și combaterii terorismului, la solicitarea autorităților competente.

(art. 9 din Legea nr. 535/2004 privind prevenirea și combaterea terorismului)





FIECARE DINTRE NOI
TREBUIE SĂ CUNOASCĂ:

CE

POATE FACE PENTRU
A PREVENI...

CUM

SĂ REACȚIONEZE
ÎN SITUAȚIA UNUI INCIDENT
CU POTENȚIAL DE NATURĂ
TERORISTĂ...

CARE

TREBUIE SĂ FIE
RELAȚIA CU AUTORITĂȚILE...

CE

TREBUIE SĂ ȘTIM DESPRE...

În România, activitatea de prevenire și combatere a terorismului se organizează și se desfășoară în mod unitar, sub coordonarea tehnică a Serviciului Român de Informații (SRI), în cadrul Sistemului Național de Prevenire și Combatere a Terorismului (SNPCT).

Strategia de acțiune a SRI este preventivă, axată pe cunoașterea și reducerea factorilor de risc care ar putea crește nivelul de amenințare teroristă.

Acest obiectiv este realizat prin adaptarea și consolidarea capacităților interne, dar și a unei permanente cooperări, atât la nivel național, în cadrul SNPCT, cât și cu parteneri externi, ca urmare a modificărilor permanente ale modalităților de acțiune ale teroriștilor.

Atacurile teroriste recente evidențiază acțiuni solitare, ale unor indivizi care urmăresc, uneori cu arme de foc sau arme albe ori la volanul unor autovehicule, să producă cât mai multe victime și teroare, atacând populația civilă în spații aglomerate, precum piețele sau transportul urban.

Pentru fiecare nivel de alertă teroristă, sunt stabilite anumite măsuri pe care le iau autoritățile pentru prevenirea și combaterea actelor de terorism, pe teritoriul României.

Modificarea nivelului de alertă teroristă se face cu aprobarea Consiliului Suprem de Apărare a Țării, la propunerea SRI.

ALBASTRU PRECAUT

SISTEMUL NAȚIONAL DE ALERTĂ TERORISTĂ

VERDE

Nivelul de alertă SCĂZUT se instituie și se menține atât timp cât la nivel național nu există riscuri (sau dacă există, acestea sunt minime) de comitere a unui act de terorism.

ALBASTRU

Nivelul de alertă PRECAUT se instituie și se menține atât timp cât, la nivel național, există risc de producere a unui act de terorism, dar probabilitatea de comitere a acestuia este scăzută.

PORTOCALIU

Nivelul de alertă RIDICAT se instituie și se menține atât timp cât, la nivel național, există un risc semnificativ de producere a unui act de terorism, iar probabilitatea de comitere a acestuia este ridicată.

ROȘU

Nivelul de alertă CRITIC se instituie și se menține atât timp cât, la nivel național, există un risc iminent de producere a unui act de terorism. Acest nivel de alertă se poate institui atât în timpul, cât și în urma săvârșirii unui act de terorism pe teritoriul României.

CUM

**TREBUIE SĂ REACȚIONAȚI
PENTRU A PREVENI...**

**TEL VERDE
ANTITERORIST**

0800.800.100

Serviciul Român de Informații a pus la dispoziția cetățenilor **linia telefonică permanentă și gratuită TelVerde - 0800.800.100 pentru semnalarea riscurilor teroriste** - un partener de dialog permanent cu populația, care poate furniza date referitoare la:

- persoane care manifestă interes pentru procurarea de substanțe care ar putea fi folosite în scopuri teroriste
- persoane care confecționează, dețin, transportă/manipulează ilegal, armament, muniții, substanțe care ar putea fi folosite în scopuri teroriste
- acțiuni ale unor persoane care ar putea conduce la perturbarea funcționării unor obiective strategice de importanță deosebită
- prezența repetată sau prelungită a unor persoane neautorizate în zona unor obiective care ar putea constitui ținte ale unor acte de terorism (misiuni diplomatice străine, obiective militare NATO aflate pe teritoriul României, sedii ale unor instituții internaționale etc.)
- interesul nejustificat al unor persoane pentru studierea sau obținerea de date referitoare la obiective importante pentru viața social-economică
- tendința unor persoane de a fotografia sau filma obiective care sunt supuse unor restricții privind aceste activități
- staționarea îndelungată și nejustificată a unor autoturisme în apropierea unor zone de importanță deosebită, misiuni diplomatice sau alte locuri în care prezența populației este numeroasă
- interesul unor persoane pentru studierea insistentă a unor locuri aglomerate (gări feroviare sau de metrou, aerogări, mari centre comerciale, obiective turistice, sportive sau culturale)
- chestionarea nejustificată în legătură cu subiecte care, la prima vedere, nu ar prezenta interes (programul de funcționare al unor instituții, momente ale zilei de maximă aglomerație, momentul schimbării personalului care asigură paza la ambasade) însă pot fi utile în perspectiva planificării unui act de terorism
- interesul unor persoane pentru studierea insistentă a căilor de acces feroviar, rutier, subteran, aerian, fără a avea motive plauzibile în acest sens

Informații suplimentare se pot găsi și pe site-ul Serviciului Român de Informații **www.sri.ro**

CUM

TREBUIE SĂ REACȚIONAȚI...

...ÎN CAZUL ÎN CARE LA SEDIUL
INSTITUȚIEI DVS. SE PRIMEȘTE O
AMENINȚARE TELEFONICĂ "CU BOMBĂ"...

ESTE RECOMANDABIL:

- să rețineți fiecare cuvânt pe care îl rostește persoana respectivă
- să încercați să obțineți date suplimentare, dacă persoana nu indică locul de amplasare a dispozitivului exploziv sau momentul posibilei detonări
- să comunicați apelantului că în clădire se află oameni și că detonarea dispozitivului exploziv s-ar putea solda cu moartea sau rănirea gravă a multor persoane nevinovate
- să dați atenție deosebită zgomotelor de fond (specifice spațiilor deschise/ închise) care ar putea oferi un indiciu cât de mic despre locul din care se efectuează apelul telefonic
- să ascultați cu atenție vocea (bărbat, femeie), tonalitatea acesteia (calmă, nervoasă), eventual, accentul și dificultățile de vorbire
- să încercați să notați, dacă aveți posibilitatea, toate detaliile primite

DUPĂ ÎNCHEIEREA CONVORBIRII:

- informați imediat administrația, respectiv persoana desemnată/ abilitată să gestioneze astfel de situații la nivelul instituției dumneavoastră
- apelați numărul unic de urgență "**112**" și transmiteți mesajul primit
- rămâneți la dispoziția organelor de anchetă, ce se vor deplasa la fața locului, pentru a da detaliile necesare soluționării situației



CUM TREBUIE SĂ REACȚIONAȚI...

...ÎN CAZUL ÎN CARE LA SEDIUL
INSTITUȚIEI DVS. SE PRIMEȘTE
O AMENINȚARE SCRISĂ CARE
SEMNALEAZĂ UN ACT DE TERRORISM...

ESTE RECOMANDABIL:

**SĂ PĂSTRAȚI INTACTE
TOATE MATERIILE (PLICURI, SUPORTURI DE MEMORIE,
E-MAIL ETC.) PENTRU A NU ALTERA CALITATEA
DOVEZILOR, ACESTEA CONSTITUIND ELEMENTE
ESEȚIALE PENTRU IDENTIFICAREA AMENINȚĂRII
ȘI A AUTORULUI.**

DUPĂ PRIMIREA MESAJULUI:



informați imediat administrația,
respectiv persoana desemnată/
abilitată să gestioneze astfel
de situații la nivelul instituției
dumneavoastră



apelați numărul unic de urgență
"112" și transmiteți date despre
amenințarea existentă



rămâneți la dispoziția organelor
de anchetă ce se vor deplasa la
fața locului, pentru a da detaliile
necesare soluționării situației.



CUM

TREBUIE SĂ REACȚIONAȚI...

...ÎN CAZUL DESCOPERIRII ÎN INCINTA
INSTITUȚIEI DVS. A UNUI COLET PE CARE
ÎL CONSIDERAȚI "SUSPECT"...

■ informați imediat administrația, respectiv persoana desemnată/ abilitată să gestioneze astfel de situații la nivelul instituției dumneavoastră.

REGULI GENERALE DE AUTOPROTECȚIE:

- nu atingeți obiectul/ coletul atât timp cât vi se pare suspect (unele dispozitive explozive sunt astfel construite încât mișcarea acestora conduce la inițiere/ explozie)
- nu tăiați nicio legătură și nu dezlipiți etichetele, sigiliile etc. (o sfoară sau cablul care face legătura cu un mecanism de declanșare poate iniția explozia)
- scoateți toate materialele inflamabile din vecinătatea coletului pentru a preveni un incendiu, dar fără să vă apropiați de obiectul/ coletul suspect
- nu folosiți surse de căldură în apropierea coletului, acestea putând cauza volatilizarea sau dilatarea substanțelor toxice existente în acesta
- evitați transmisiile pe frecvență radio în apropierea obiectului considerat suspect, deoarece poate determina inițierea/ explozia acestuia
- încercați - de la distanță - să rețineți detalii referitoare la obiectul suspect, ce ar putea să fie utile echipei pirotehnice: când/ cum/ cine/ în ce context a fost amplasat, ce dimensiuni are, din ce material este confecționat, dacă sunt mesaje scrise și dacă prezintă elemente suspecte (fire ieșite, comutatoare, pete uleioase, mirosuri, zgomete sau urme etc.)
- persoana autorizată/ structura abilitată din cadrul instituției dumneavoastră pune în aplicare planul propriu de evacuare în caz de urgență
- persoana autorizată apelează numărul unic de urgență "**112**" și transmite date despre amenințarea existentă
- până la sosirea autorităților, persoana autorizată/ structura abilitată din cadrul instituției dumneavoastră impune măsurile necesare asigurării pazei/ supravegherii coletului respectiv și interzicerii apropierii oricărei persoane de acesta pentru a nu fi inițiat din imprudență sau a nu produce victime în cazul unei explozii premature
- la sosirea autorităților ce vor neutraliza obiectul/ coletul suspect, persoana autorizată/ structura abilitată din cadrul instituției dumneavoastră informează cu privire la toate aspectele constatate



Centrul
Coord
Opera
Antitero

CE TREBUIE SĂ CUNOAȘTEȚI...

...CÂND SE ANUNȚĂ PUBLIC
INSTITUIREA NIVELULUI DE ALERTĂ
ROȘU – CRITIC (ACT DE TERRORISM)

Sub coordonarea Serviciului Român de Informații, o dată cu **declaraarea crizei teroriste**, în România se activează **Centrul Național de Acțiune Antiteroristă (CNAA)** - abilitat să gestioneze măsurile de soluționare a situației, inclusiv sub aspectul relației de **comunicare pro-activă cu populația**, direct sau prin intermediul mass-media/ new-media.

POPULAȚIEI ÎI SUNT TRANSMISE INFORMAȚII CU PRIVIRE LA:

- caracteristici generale ale actului de terorism
- potențiali suspecți
- restricții de circulație rutieră/ pietonală, precum și rute ocolitoare
- drumurile și rutele folosite în caz de evacuare
- modalități de evitare a blocajelor în trafic în cazul în care evacuarea a început
- moduri de obținere a ajutorului de specialitate
- locurile de evacuare/ prim-ajutor
- modalități de informare (*stadiul demersurilor de soluționare a crizei teroriste/ măsuri de autoprotecție a populației/ recomandări/ solicitări de sprijin din partea autorităților*): site-uri oficiale, emisiuni informative radio-TV, rețele de socializare etc. (*cu precizări legate de surse autorizate de referință*)



ROȘU CRITIC
SISTEMUL NAȚIONAL DE ALERTĂ TERORISTĂ

ÎNAINTEA SOSIRII FORȚELOR DE INTERVENȚIE LA LOCUL PRODUCERII ACTULUI DE TERORISM:

- **fugiți**, dacă este posibil și, prin aceasta nu vă expuneți astfel încât viața să vă fie pusă în pericol!
- **ascundeți-vă**, dacă în imediata dvs. apropiere există un loc sau un obiect/ zid/ mașină care să vă protejeze!

DACĂ VĂ ASCUNDEȚI ÎNTR-O ÎNCĂPERE:

- dacă puteți părăsi clădirea, nu folosiți ascensoarele sau lifturile pentru marfă!
- **blocați** ușa de acces (folosiți încuietorile sau baricadați ușa cu obiecte de mobilier)!
- **stingeți** toate luminile și opriți toate sursele de zgomot!
- **puneți** telefonul pe modulul silențios (fără vibrații)!
- **întindeți-vă** pe sol, îndepărtați-vă de ferestre și, dacă este posibil, improvizați un paravan față de acestea!
- **ajutați-i** și pe alții să fugă, doar după ce, sunteți sigur, că viața dvs. nu mai este în pericol!
- **spuneți-le** despre pericol și persoanelor care se află în apropierea zonei atacului terorist, pentru ca acestea să nu se expună inutil!
- **identificați** ieșirile de urgență!

DACĂ SITUAȚIA VĂ PERMITE:

- **apelați** numărul unic de urgență **112**
- sau **telefon 0800.800.100**
- comunicați operatorului locul exact al atacului și numărul estimativ al persoanelor aflate la fața locului (atacatori, victime)
- răspundeți clar și cât mai detaliat la toate celelalte întrebări ale operatorului
- **încercați să nu intrați în panică**

CE

**TREBUIE SĂ FACETI
SAU SĂ NU FACETI...**

...CÂND VĂ AFLAȚI ÎN LOCUL ÎN CARE SE
PRODUCE ACTUL DE TERRORISM...

DACĂ SITUAȚIA VĂ PERMITE, PUTEȚI SALVA VIEȚI PRIN ACORDAREA PRIMULUI AJUTOR CELOR CARE AU NEVOIE:

- folosiți obiecte de vestimentație, pe care le aveți la îndemână, pentru oprirea hemoragiei (improvizați garouri din eșarfă/ cravată/ curea/ șiret)
- ajutați persoanele rănite să stea în poziții comode, care să le permită să respire cât mai ușor

RECOMANDĂRI:

- dacă locuiți în zona în care se desfășoară actul de terorism, nu vă părăsiți locuința
- nu permiteți accesul străinilor în locuință
- nu răspândiți informații dacă vă este interzis de autorități!
- nu răspândiți zvonuri (inclusiv în mediul virtual), pentru a nu produce panică!

SOLICITĂRI:

informații
imediat autoritățile cu
privire la orice acțiune,
obiect și/ sau persoană
suspectă, prin apelarea
numărului unic de urgență

112

în cazul
în care linia telefonică de
urgență este suprasolicitată,
alte aspecte legate de criza
terroristă în derulare pot
fi semnalate și la nr. de
telefon

0800.800.100

CONTROLUL DE SECURITATE

Controlul de securitate se desfășoară pentru siguranța pasagerilor, a personalului aeroportuar, navigant, a aeronavelor și a facilităților de transport aerian.

Efectuarea controlului de securitate este o condiție obligatorie atunci când călătoriți pe calea aerului.

Nu se admite nicio excepție în aplicarea regulilor după care se efectuează controlul de securitate.

În România, pe aeroporturile civile, controlul de securitate se realizează de către cadre ale Serviciului Român de Informații, cu rol de OPERATORI DE SECURITATE care:

- asigură măsuri imediate de respingere a unui atac în zona publică
- efectuează controlul de securitate al:
 - pasagerilor, al bagajelor de cabină și de cală
 - personalului navigant, aeroportuar și al articolelor transportate de acesta
 - expedierilor de marfă, poștă, provizii de bord, provizii de aeroport, materiale, poșta transportatorului aerian
 - vehiculelor cu acces în perimetrul aeroportului

INFORMAȚI-VĂ!

- cu cât timp înainte de îmbarcare trebuie să ajungeți la aeroport
- care sunt articolele interzise în bagajul de mână **Vezi lista articolelor interzise (pagina 27)**
- care sunt articolele interzise în bagajul de cală **Vezi lista articolelor interzise (pagina 33)**
- care sunt restricțiile în ceea ce privește transportul lichidelor pe calea aerului **Vezi lista lichidelor interzise (pagina 34)**
- care sunt regulile pe care trebuie să le respectați în aeroport

NU FACEȚI GLUME DESPRE ARME, BOMBE SAU TERORIȘTI!

VĂ INFORMĂM CĂ:

Pentru efectuarea controlului de securitate pe aeroport utilizăm echipamente, precum:

- poarta detectoare de metale
- detectoare portabile de metale
- echipamente de scanare cu raze X
- echipamente de detectare a explozivilor/ urmelor de explozivi
- echipamente de detectare a explozivilor lichizi
- scanere corporale care nu utilizează radiații ionizante

Există situații în care suplimentar, este necesar să:

- verificăm amănunțit articole de încălțăminte, de îmbrăcăminte, accesorii, echipamente electronice deținute în bagaj
- discutăm individual, cu unii dintre pasageri, atunci când suntem alarmați de echipamentele utilizate la control
- prelungim timpul acordat verificărilor, ca urmare a sporirii măsurilor de securitate instituite la un moment dat pe aeroport

RESPECTÂNDU-NE RECIPROC, INTERACȚIUNEA PASAGER - OPERATOR DE SECURITATE SE VA DESFĂȘURA ÎNTR-O MANIERĂ CIVILIZATĂ!



CONTROLUL DE SECURITATE ÎN 5 PAȘI

PASUL 1 - ÎMPACHETAREA BAGAJULUI

- pentru a câștiga timp la controlul de securitate, pregătiți-vă bagajele, astfel încât întreg conținutul să vă fie cunoscut și așezat în ordine
- asigurați-vă că în bagaj nu există articole ce pot fi interzise la transport
- așezați separat lichidele și echipamentele electronice (laptop, tabletă, notebook, playstation, dvd-player, etc.), astfel încât să vă fie ușor să le scoateți din bagaj pentru efectuarea controlului de securitate cu echipamentele de scanare
- nu securizați bagajul de mână în folie protectoare înaintea efectuării controlului de securitate
- nu acceptați să transportați pachete permise de la persoane necunoscute
- nu transportați pachete al căror conținut nu îl cunoașteți
- atunci când transportați în bagaj un cadou, nu-l ambalați; este posibil să vă solicităm despachetarea acestuia



PASUL 2 – PREGĂTIȚI-VĂ PENTRU CONTROL

- ascultați cu atenție indicațiile operatorilor de securitate
- cooperați pentru clarificarea aspectelor care vă sunt solicitate de către operatorii de securitate
- scoateți din bagaj recipientele ce conțin lichide și echipamentele electronice și așezați-le separat, în tăvile special destinate, pentru a evita deteriorarea acestora
- scoateți articolele vestimentare precum: palton, pardesiu, geacă, sacou pentru a facilita controlul



CE TREBUIE SĂ FACEȚI...

...CÂND VĂ AFLAȚI ÎN AEROPORT...

- când ați ajuns la poarta detectoare de metale, ascultați întocmai indicațiile operatorilor de securitate
- asigurați-vă că nu aveți asupra dvs. niciun obiect metalic
- spuneți-le operatorilor de securitate dacă dețineți o proteză, orteză sau orice alt tip de dispozitiv medical
O adeverință sau o scrisoare medicală, care să confirme intervențiile chirurgicale și să ateste implantarea protezelor poate fi utilă, dar nu va exclude verificările necesare în astfel de situații.
- spuneți-le operatorilor de securitate dacă vă este contraindicată trecerea prin cadrul porții detectoare de metale
În astfel de situații, operatorul de securitate poate efectua controlul manual sau cu ajutorul unui detector de substanțe explozive.

PASUL 3 – TRECEȚI PRIN CADRUL PORȚII DETECTOARE DE METALE

- ascultați cu atenție indicațiile operatorilor de securitate
- cooperați pentru clarificarea aspectelor care vă sunt solicitate de către operatorii de securitate
- dacă alarma s-a declanșat în momentul în care ați trecut prin poarta detectoare de metale, operatorul de securitate va aplica măsuri suplimentare de control: manual, cu echipamente de detectare a urmelor de substanțe explozive, cu scannere de securitate
- controlul manual se efectuează de către un operator de același sex cu pasagerul. Uneori este posibil să așteptați până când un operator de același sex este disponibil
- puteți solicita operatorului de securitate ca activitatea de control manual să se deruleze într-un spațiu privat atunci când aveți motive de ordin religios, de natură medicală etc.; în astfel de situații se utilizează cabina de control special amenajată



CE TREBUIE SĂ FACEȚI...

...CÂND VĂ AFLAȚI ÎN AEROPORT...

PASUL 4 – CONTROLUL BAGAJULUI DE MÂNĂ

- ascultați cu atenție indicațiile operatorilor de securitate
- cooperați pentru clarificarea aspectelor care vă sunt solicitate de către operatorii de securitate (de exemplu, deschiderea bagajului atunci când acesta dispune de un sistem de închidere complex)
- asistați la verificarea bagajului în timp ce acesta este controlat de către operatorii de securitate
- spuneți-i operatorului de securitate dacă în bagaj aveți obiecte valoroase pe care nu doriți să le observe ceilalți pasageri
- nu prelungiți inutil timpul destinat controlului pentru "a negocia" cu operatorul de securitate păstrarea în bagaj a unor obiecte ce se află pe lista articolelor interzise



PASUL 5 – FINALIZAREA CONTROLULUI DE SECURITATE

- ascultați cu atenție indicațiile operatorilor de securitate
- nu uitați să vă recuperați toate lucrurile după efectuarea controlului de securitate
- nu ne asumăm responsabilitatea în ceea ce privește obiectele uitate în punctul de control
- pentru a nu prelungi inutil timpul destinat controlului, sfătuiți-vă prietenii ca la trecerea prin punctele de control de securitate să respecte pașii descriși mai sus

PARTICULARITĂȚI

CĂLĂTORIA CU COPIII

- copiii nu sunt exceptați de la controlul de securitate
- ascultați cu atenție indicațiile operatorilor de securitate
- cooperați pentru clarificarea aspectelor care vă sunt solicitate de către operatorii de securitate



- scoateți copilul din accesoriile de transport (cărucior, landou, etc.) deoarece acestea trebuie controlate separat
- copilul care se poate deplasa singur va trece neînsoțit prin poarta detectoare de metale
- în această situație, recomandăm ca unul dintre părinți să treacă primul și să îi spună copilului să îl urmeze
- copilul care nu poate sau nu dorește să se deplaseze singur, va fi ținut în brațe de către însoțitorul său pe parcursul efectuării controlului de securitate
- alimentele lichide pentru bebeluși (lapte, ceai, supă etc.) și medicamentele în stare lichidă, necesare pe durata călătoriei, sunt permise în bagajul de mână după efectuarea controlului de securitate
- pe parcursul verificării, alimentele sau medicamentele în stare lichidă pot declanșa o alarmă a echipamentelor de control
 - în acest caz, operatorul de securitate vă va solicita acordul pentru desfacerea anumitor recipiente
 - spuneți-i operatorului dacă lichidele se pot altera după deschiderea recipientului.

PERSOANE CU STIMULATOR CARDIAC SAU FEMEI ÎNSĂRCINATE

- ascultați cu atenție indicațiile operatorilor de securitate
- cooperați pentru clarificarea aspectelor care vă sunt solicitate de către operatorii de securitate
- spuneți-i operatorului de securitate dacă aveți stimulator cardiac

O adeverință sau o scrisoare medicală care să confirme contraindicațiile poate fi utilă, dar nu va exclude verificările necesare în astfel de situații.
- dacă aveți contraindicații sau nu doriți să treceți prin poarta detectoare de metale
 - operatorul vă va indica să treceți pe lângă poarta detectoare de metale și veți fi controlat manual
 - se vor aplica alte măsuri de control, inclusiv prin utilizarea echipamentelor de detectare a urmelor de explozivi.

- spuneți-i operatorului de securitate dacă sunteți însărcinată
O adeverință sau o scrisoare medicală care să confirme contraindicațiile poate fi utilă, dar nu va exclude verificările necesare în astfel de situații.
- dacă aveți contraindicații sau nu doriți să treceți prin poarta detectoare de metale:
 - operatorul vă va indica să treceți pe lângă poarta detectoare de metale iar controlul va fi efectuat manual
 - se vor aplica alte măsuri de control, inclusiv prin utilizarea echipamentelor de detectare a urmelor de explozivi

PERSOANE CU MOBILITATE REDUSĂ/ DIZABILITĂȚI

- ascultați cu atenție indicațiile operatorilor de securitate
- cooperați pentru clarificarea aspectelor care vă sunt solicitate de către operatorii de securitate
- spuneți-i operatorului de securitate dacă sunteți în imposibilitatea de a executa anumite operațiuni, pentru ca acesta să adapteze controlul de securitate în funcție de nevoile dvs.
- spuneți-i operatorului de securitate dacă aveți implanturi sau dispozitive medicale metalice
O scrisoare medicală poate fi utilă, dar nu obligatorie.
- dacă vă este contraindicată trecerea prin poarta detectoare de metale operatorul vă va invita să treceți pe lângă aceasta și veți fi controlat manual
- dacă utilizați pentru deplasare un scaun cu rotile sau alt mijloc auxiliar, controlul de securitate poate fi efectuat în filtru sau într-un spațiu special amenajat. Pentru verificarea dvs., a scaunului rulant sau a altui mijloc de transport auxiliar, este posibil să se aplice măsuri suplimentare de control: manual, cu echipamente de detectare a urmelor de substanțe explozive, cu scannere de securitate

CE TREBUIE SĂ FACEȚI...

...CÂND VĂ AFLAȚI ÎN AEROPORT...

- medicamentele în stare lichidă, inclusiv insulină și seringă pentru diabetici, necesare pe durata călătoriei, sunt permise în bagajul de mână, dar pot fi supuse unui control suplimentar cu echipamentele specifice pentru detectarea explozivilor lichizi
O scrisoare medicală poate fi utilă, dar nu va exclude verificările necesare în astfel de situații.
- dacă aveți un copil cu dizabilități, ajutați operatorul de securitate să comunice cu acesta, pentru a elimina o eventuală teamă a copilului față de controlul de securitate

ASPECTE RELIGIOASE SAU CULTURALE

- operatorul de securitate respectă identitatea religioasă a fiecărui pasager, adaptându-și modul de efectuare a controlului de securitate
- spuneți-i operatorului de securitate dacă nu vreți să supuneți controlului articolele vestimentare în zona filtrului de securitate sau să fiți controlat manual în public
În astfel de situații, puteți fi controlat într-un spațiu privat, prin aplicarea unor măsuri suplimentare de control: manual, cu echipamente de detectare a urmelor de substanțe explozive, cu scannere de securitate
- obiectele de cult (precum cuțitele ceremoniale) nu sunt acceptate în bagajul de mână atunci când pot fi asimilate articolelor interzise





CĂLĂTORIA CU ANIMALUL DE COMPANIE



ascultați cu atenție indicațiile operatorilor de securitate



cooperati pentru clarificarea aspectelor care vă sunt solicitate de către operatorii de securitate



animalul de companie de talie mică, acceptat la transport în cabina aeronavei, nu este exceptat de la controlul de securitate



la trecerea prin poarta detectoare de metale, animalul de companie de talie mică poate fi ținut în brațe de către proprietar

La efectuarea controlului de securitate al animalelor de companie se pot utiliza măsuri suplimentare de control: manual, cu echipamente de detectare a urmelor de substanțe explozive, cu scanere de securitate



scoateți animalul de companie din accesoriile de transport (harnașament, geantă sau cușcă) deoarece acestea trebuie controlate separat



LISTA

ARTICOLELOR INTERZISE ÎN CABINA AERONAVELOR

CONFORM REGULAMENTULUI NR. 1998/2015
DE STABILIRE A MĂSURILOR DETALIAȚE
DE IMPLEMENTARE A STANDARDELOR DE BAZĂ
COMUNE ÎN DOMENIUL SECURITĂȚII AVIAȚIEI

BAGAJE DE MÂNĂ

- asigurați-vă că în bagaj nu există articole ce pot fi interzise la transport
- nu securizați bagajul de mână în folie protectoare înainte efectuării controlului de securitate
- nu acceptați să transportați pachete primite de la persoane necunoscute
- nu transportați pachete al căror conținut nu îl cunoașteți

ARTICOLE INTERZISE:

a) Pistoale, arme de foc sau alte dispozitive care lansează proiectile

Dispozitive care pot fi utilizate sau par că pot fi utilizate pentru a cauza vătămări grave prin lansarea de proiectile, inclusiv:

- toate tipurile de arme de foc: pistoale, revolvere, carabine, puști
- arme de jucărie, copii și imitații ale armelor de foc care pot fi confundate cu arme adevărate
- părți componente ale armelor de foc, cu excepția lunetelor telescopice
- pistoale lansatoare de rachete de semnalizare; pistoale de start; pistoale și puști de jucărie de toate tipurile
- arme cu aer comprimat și cu CO2: pistoale, puști cu alice, carabine, puști și pistoale cu bile
- pistoale lansatoare de rachete de semnalizare și pistoale de start
- arcuri, arbalete și săgeți
- harpoane și lansatoare de harpoane
- praștii și catapulte

b) Dispozitive cu efect paralizant

Dispozitive concepute special pentru a paraliza sau a imobiliza, inclusiv:

- dispozitive cu electroșocuri: pistoale cu electroșocuri, pistoale paralizante (Taser) și bastoane cu electroșocuri

LISTA

ARTICOLELOR INTERZISE ÎN CABINA AERONAVELOR

CONFORM REGULAMENTULUI NR. 1998/2015
DE STABILIRE A MĂSURILOR DETALIAȚE
DE IMPLEMENTARE A STANDARDELOR DE BAZĂ
COMUNE ÎN DOMENIUL SECURITĂȚII AVIAȚIEI

- dispozitive de asomare și dispozitive de ucidere a animalelor
- substanțe chimice, gaze și sprayuri neutralizante și incapacitante, cum ar fi sprayuri cu substanțe iritant-lacrimogene, sprayuri cu piper, sprayuri cu ardei iute, gaze lacrimogene, sprayuri cu acid și sprayuri cu substanțe repulsive pentru animale

c) Obiecte cu vârf ascuțit sau cu muchie ascuțită

Obiecte cu vârful ascuțit sau cu muchia ascuțită care pot fi utilizate pentru a cauza vătămări grave, inclusiv:

- obiecte concepute pentru a toca, cum ar fi topoare, securi și satâre
- topoare și dălți de spart gheața
- lame de ras
- cuttere
- cuțite cu lame cu lungimea mai mare de 6 cm
- foarfece cu lame cu lungimea mai mare de 6 cm, măsurată de la ax
- echipamente de arte marțiale, cu vârf ascuțit sau cu lamă ascuțită
- săbii și spade

d) Unelte de lucru

Unelte care pot fi utilizate atât pentru a cauza vătămări grave, cât și pentru a pune în pericol siguranța aeronavei, inclusiv:

- răngi
- burghie și vârfuri de burghie, inclusiv mașini de găurit electrice portabile fără fir
- unelte cu lamă sau tijă cu o lungime mai mare de 6 cm, care pot fi utilizate ca arme, cum ar fi șurubelnițe și dălți
- fierăstraie, inclusiv fierăstraie electrice portabile fără fir



LISTA

ARTICOLELOR INTERZISE ÎN CABINA AERONAVELOR

CONFORM REGULAMENTULUI NR. 1998/2015
DE STABILIRE A MĂSURILOR DETALIAȚE
DE IMPLEMENTARE A STANDARDELOR DE BAZĂ
COMUNE ÎN DOMENIUL SECURITĂȚII AVIAȚIEI

- arzătoare de sudură
- pistoale de împușcat bolțuri și pistoale de bătut cuie

e) Instrumente contondente

Obiecte care pot fi utilizate pentru a cauza vătămări grave atunci când sunt folosite pentru a lovi, inclusiv:

- bâte de baseball și softball
- ciomege și bastoane, cum ar fi măciuci, bâte și bastoane
- echipamente specifice artelor marțiale

f) Substanțe și dispozitive explozive și incendiare

Substanțe și dispozitive explozive și incendiare care pot sau care par a putea fi utilizate pentru a cauza vătămări grave sau a pune în pericol siguranța aeronavei, inclusiv:

- muniție
- capse detonante
- detonatoare și fitiluri
- copii sau imitații ale dispozitivelor explozibile
- mine, grenade și alte dispozitive explozibile militare
- artificii și alte articole pirotehnice
- bombe fumigene și cartușe fumigene
- dinamită, praf de pușcă și explozibili plastici



LISTA

ARTICOLELOR INTERZISE ÎN CABINA AERONAVELOR

CONFORM REGULAMENTULUI NR. 1998/2015
DE STABILIRE A MĂSURILOR DETALIATE
DE IMPLEMENTARE A STANDARDELOR DE BAZĂ
COMUNE ÎN DOMENIUL SECURITĂȚII AVIAȚIEI

BAGAJE DE CALĂ

- asigurați-vă că în bagaj nu există articole ce pot fi interzise la transport
- nu acceptați să transportați în bagajul de cală pachete primite de la persoane necunoscute
- nu transportați în bagajul de cală pachete al căror conținut nu îl cunoașteți

ARTICOLE INTERZISE:

Substanțe și dispozitive explozive și incendiare care pot fi utilizate pentru a cauza vătămări grave sau pot pune în pericol siguranța aeronavei:

- muniție
- capse detonante
- detonatoare și fitiluri
- mine, grenade și alte dispozitive explozibile militare
- artificii și alte articole pirotehnice
- bombe și cartușe fumigene
- dinamită, praf de pușcă și explozibili plastici



CE TREBUIE SĂ ȘTIȚI DESPRE ...

...REGIMUL LICHIDELOR PE CARE
VREȚI SĂ LE TRANSPORTAȚI...

TRANSPORTUL LICHIDELOR

denumite **LAGs** (lichide, aerosoli și geluri), acestea includ:

- paste
- loțiuni
- amestecuri de lichide/solide
- conținutul recipientelor sub presiune

LAGs nu sunt articole interzise, însă transportul acestora pe calea aerului este restricționat.

EXEMPLE:

- **Alimente:** apă, băuturi alcoolice, băuturi carbogazoase, supe, siropuri, cafea, ulei, miere, iaurt, smântână, maioneză, muștar, ketchup, alimente pentru bebeluși etc.
- **Cosmetice:** șampon, fixativ, gel, spumă de păr, creme, loțiuni, fond de ten, deodorant, pastă de dinți, parfum, spumă de ras și alte articole cu consistență similară.

LAGs sunt supuse controlului de securitate cu echipamente de scanare sau echipamente de detectare a explozivilor lichizi.

LAGs PERMISE LA TRANSPORT

- ascultați cu atenție indicațiile operatorilor de securitate
- cooperați pentru clarificarea aspectelor care vă sunt solicitate de către operatorii de securitate



CE TREBUIE SĂ ȘTIȚI DESPRE ...

...REGIMUL LICHIDELOR PE CARE
VREȚI SĂ LE TRANSPORTAȚI...

- **LAGs** ambalate în recipiente individuale cu capacitatea de maxim 100 ml, introduse într-o pungă de plastic, transparentă, resigilabilă, cu capacitatea de maxim 1 litru, complet închisă. Articolele conținute trebuie să încapă confortabil în punga de plastic.

Un pasager are dreptul la o singură astfel de pungă.

- **LAGs** folosite pe durata călătoriei în scop medical sau care răspund unei necesități dietetice speciale


O adeverință sau o scrisoare medicală care să confirme necesitatea utilizării medicamentelor poate fi utilă, dar nu va exclude verificările necesare în astfel de situații.

- **LAGs** achiziționate din aeroport sau de la bordul aeronavelor, sigilate într-o pungă specială (STEB - security tamper-evident bag)

Atunci când tranzitați un aeroport sau aveți o cursă cu transfer către altă destinație, nu uitați să solicitați comerciantului introducerea LAGs într-o pungă STEB, în interiorul căreia se află poziționată, în mod vizibil, dovada achiziționării produsului (bon).



- **Alimentele pentru bebeluși**







162.369+

www.facebook.com/sri.oficial



Accesează pagina oficială a Serviciului Român de Informații pe Facebook

PROBABIL NU ESTE CAZUL SĂ TE ALARMEZI, DAR...



DACĂ REMARCI AMĂNUNTE
CARE POT AVEA LEGĂTURĂ
CU TERORISMUL,
AI ÎNCREDERE ÎN
INSTINCTELE TALE
ȘI SUNĂ LA LINIA GRATUITĂ
0800.800.100
SPECIALIȘTII NOȘTRI VOR
VERIFICA ÎN CEL MAI
SCURT TIMP

**APELUL TĂU
POATE SALVA VIAȚI**



SIGURANȚĂ PENTRU ROMÂNIA

